




MORDIDA

• O QUE OS PAIS PRECISAM SABER





- ✓ Enquanto, ainda a criança não verbaliza os seus sentimentos, é comum a criança recorrer a atitudes nem sempre aceitáveis e agradáveis, como por exemplo: Morder para expressar a sua insatisfação, desejos, tristeza, ansiedades, medos e inseguranças .
- ✓ O desenvolvimento da linguagem, na maioria das vezes, se inicia partir 2 anos de idade. Assim cada criança é diferente da outra, e vive em realidades distintas, precisa ser analisadas em conjunto pelos pais e educadores.
- ✓ Sendo assim por não saberem se expressar verbalmente com a desenvoltura, as crianças acabam recorrendo a empurrões, puxões de cabelo e principalmente a mordida.

- ✓ Muitas vezes a fase da mordida coincide com a entrada na escola ou a chegada de um irmão, em ambos casos esta situação ocorre pelo fato da criança ter que compartilhar brinquedos, atenção e o espaço com outra criança.
- ✓ Tudo isto ocorre por não ter o seu desejo atendido de imediato ou até por não ser o alvo de todos os olhares.



Por que as crianças mordem?

- ✓ Um dos motivos das mordidas é o próprio processo de desenvolvimento da criança.
- ✓ Portanto o desenvolvimento emocional da criança muitas vezes se reflete na mordida.
- ✓ Desde o aparecimento de dentição até por volta dos 2 anos, eles mordem brinquedos, sapatos e até os próprios pais, professores e amigos.
- ✓ Tudo isto ocorre para descobrir sensações e movimentos, para conhecer o mundo e descobrir o próprio corpo.
- ✓ A fome, o cansaço ou o excesso de estímulos também podem incentivar as mordidas.





O que fazer quando a criança é mordida?

- ✓ A criança mordida precisa ser acolhida e incentivada a expressar seu descontentamento, porém nunca deve ser incentivada a revidar, ou seja, a morder também.
- ✓ Assim podemos dialogar com a criança, perguntando a ela: O que você está sentindo? Sabia que seu amigo está triste, Isso não foi legal, Você queria sentir está dor?





O que fazer quando a criança morde?

- ✓ Ao decorrer do tempo as mordidas deixam de existir, melhor forma para este período é darmos atenção, carinho e amor para nossos pequenos .
- ✓ Sempre conversar com a criança, e dizer a ela que não se pode fazer isto, pedir a sua ajuda para ela cuidar do colega que está machucado, por exemplo: fazendo uma massagem, curativos e acariciando o coleguinha, isto deve ser feito tanto na escola como em casa com os pais.
- ✓ Se a criança é bebê que começa a caminhar entre 1 a 2 anos, simplesmente afaste do outro bebê que ela esteja tentando morder.
- ✓ As crianças maiores de 2 a 3 anos, que já falam e entendem mais, podemos explicar para ela que não pode morder por que machuca as pessoas.



Como evitar a mordida?

- ✓ Sabemos que não é fácil levar a mordida, mas deve haver alguma receita para evitar a mordida? A resposta é não, mas as situações podem ser mediadas de acordo com as faixas etárias.
- ✓ É importante cuidar do comportamento da criança brincando com outras e orientar a forma de brincar entre elas.
- ✓ Não se deve morder a criança para mostrar-lhe como se sente quando ela morde.
- ✓ Ao ensinar a criança a esperar ela percebe que ser amigo é também compartilhar.
- ✓ Ensine a criança a esperar, fale com ela, não dê tudo a ela no momento que pede, lembrando que a percepção do tempo é diferente para cada idade.



Dialogar é a melhor forma de compreender as atitudes das crianças em seu desenvolvimento.

- ✓ Nós adultos temos que ter olhar acolhedor com as nossas crianças sendo isso uma estratégia para lidar com a mordida .
- ✓ Ao ocorrer a mordida nós adultos precisamos passar tranquilidade, ao questionar e dialogar com a criança de maneira simples, as famílias devem ter muito diálogo com as crianças, é o mais importante: não bater nas crianças e sim conversar com elas, quantas vezes for necessário para que a criança aprenda a conviver bem com grupo .



Elaborado por Ana Paula Militão e Luana Santos, educadoras da Unidade 2.