






A importância da Estimulação da Linguagem na Educação Infantil





O desenvolvimento do pensamento, da linguagem e da comunicação, é de suma importância para se construir o Pensamento Lógico. Para que uma criança possa desenvolver plenamente a sua capacidade de raciocínio lógico, ela precisa de estímulos que podem envolver desde o seu próprio corpo, até os objetos que a cercam, e com estes dois, conseguimos desenvolver o raciocínio lógico das crianças com mais facilidade

O mundo da criança especialmente quando está na educação infantil, é considerado mágico por ela, portando através das atividades lúdicas (brincadeiras), a mesma consegue aprender e reconhecer as diferenças corporais, a usar as palavras e a reconhecer e descrever seus sentimentos.



Com tudo que estamos vivendo nos dias atuais, as crianças estão sendo afetadas diretamente, e a falta do convívio social pode prejudicar o desenvolvimento de algumas funções importantes para educação infantil, uma delas e para mim talvez mais importante, é a linguagem, pois é através dela que a criança consegue se expressar, demonstrar suas sensações e emoções, criando memórias e desenvolvendo a APRENDIZAGEM, por isso quanto mais a criança se expressa, mais ela estará aprendendo.



Existem algumas atividades que ajudam a trabalhar a fala das crianças tais como: músicas, teatros, dança, roda de conversa, histórias, brincadeiras de faz-de-conta, descobrindo qual é o objeto entre outras. Essas atividades são tão simples e de fácil acesso precisam ser trabalhadas com as crianças diariamente com intuito de desenvolver suas habilidades cognitivas (habilidades motoras, memória, atenção, percepção e outras), para que com isso elas possam construir o seu pensamento.

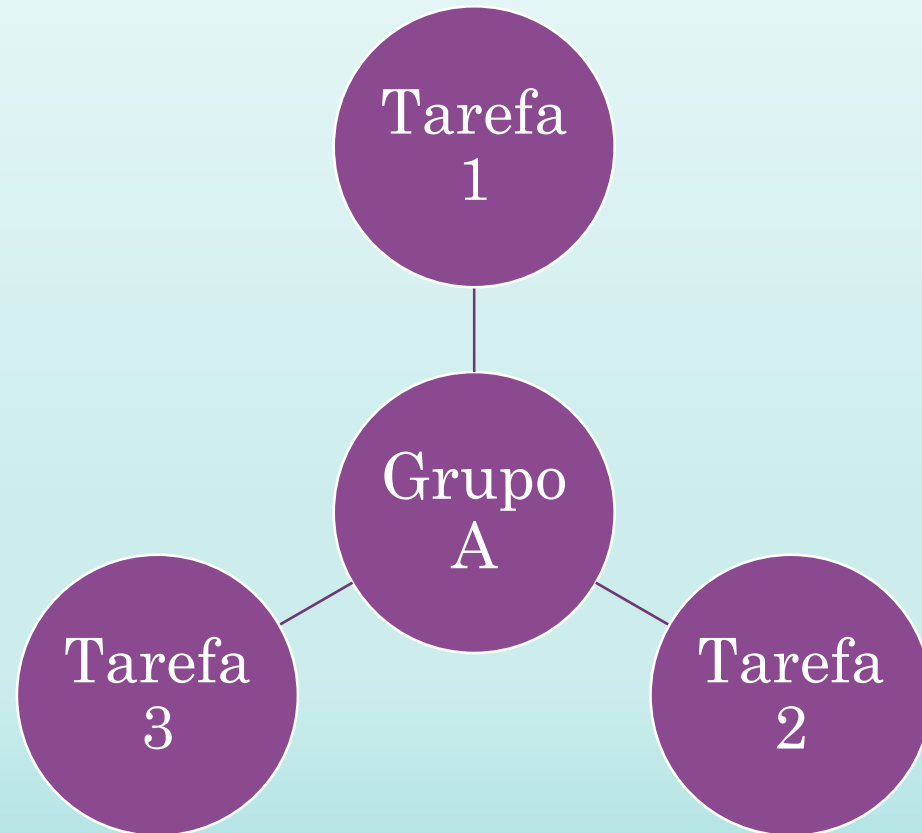
Portanto o “brincar” na educação infantil está totalmente ligado ao seu desenvolvimento.





**Elaborado pela Educadora Regiane Mariano .
Unidade 1**

Dois layouts de conteúdo com SmartArt



- Primeiro marcador aqui
- Segundo marcador aqui
- Terceiro marcador aqui




Adicionar título de slide – 1



Adicionar título de slide – 2



Adicionar
título de slide
– 3



Adicionar
título de slide
– 4

